



REGIONE CAMPANIA

pagoPA Regione Campania

Le tre modalità di adesione a MyPay

- Le tre modalità di adesione a MyPay
 - Modalità Base - Pagamenti "spontanei"
 - Modalità Per Flussi
 - Modalità "Iniziata presso l'Ente"
- Modulo Informativa Ente
- Domande e/o Approfondimenti

Aspetti caratterizzanti della modalità "Base" o "Spontanea"

- L'Ente comunica al cittadino che per il pagamento deve recarsi sul sito myPay indicando, per ciascun tributo, uno specifico Link

- I link sono forniti da Regione Campania per ciascun tributo da abilitare in modalità Base, in base alle indicazioni fornite dall'Ente

Ad es. per il Comune di Cardito:

Canone Occupazione Suolo Pubblico

<https://mypay.regione.campania.it/pa/public/richiestaPagamentoSpontaneo.html?codTipo=COSAP>

Contravvenzioni Codice della Strada

https://mypay.regione.campania.it/pa/public/richiestaPagamentoSpontaneo.html?codTipo=CONTR_CDS

Imposta di pubblicità e Diritti Pubbliche Affissioni

https://mypay.regione.campania.it/pa/public/richiestaPagamentoSpontaneo.html?codTipo=PUBB_DDPPAA

ecc.

- Il Pagamento avviene "su iniziativa del cittadino"

- Il cittadino si collega al Portale attraverso il link comunicato dall'Ente e:
 - Compila una maschera inserendo i dati necessari
 - Può stampare l'avviso di Pagamento Analogico o Pagare On-line

- L'Ente può avere il dettaglio di chi ha pagato cosa

- Gli Operatori dell'Ente hanno una console di back-office dedicata (stato Dovuti)

Aspetti caratterizzanti della modalità Base

- Processo di pagamento



Esempio di maschera da compilare



The screenshot shows the 'Portale dei Pagamenti della Regione Campania' interface. At the top, there is a navigation bar with the 'pagoPA mypay' logo, a 'Manuale Utente' link with a red arrow pointing to it, and 'Help' and 'Accedi' links. Below this is a blue header with 'Portale dei Pagamenti della Regione Campania' and a 'Beneficiari' button. The main content area shows 'Comune di Cardito' with a red arrow pointing to it and the word 'Ente'. Below that, the payment type is 'Pagamento Dovuto : Canone Occupazione Suolo Pubblico' with a red arrow pointing to it and the text 'Tributo / Entrata'. The form contains several fields: 'Ragione sociale contribuente *', 'Codice fiscale/Partita Iva del contribuente *', 'Anno imposta *', 'Tipologia di versamento *', 'Natura occupazione *', 'Numero concessione/autorizzazione', 'Importo *', and 'E-Mail *'. A red box highlights the first five fields, with a red arrow pointing to it and the text 'Campi da compilare (sulla base dello specifico tributo / entrata)'. At the bottom, there is a 'Captcha' section with a checkbox 'Non sono un robot' and a 'reCAPTCHA' logo. Navigation buttons 'Indietro' and 'Aggiungi al carrello' are at the bottom right.

Aspetti caratterizzanti della modalità Base

- Vantaggi
 - Modalità operativa in brevissimo tempo
 - Non è richiesta nessuna modifica ai sistemi informativi dell'Ente

- Svantaggi
 - L'utente deve compilare a mano la maschera (possibili errori di digitazione)
 - Minor controllo su quello che l'utente deve pagare (inserisce i dati manualmente)

Aspetti caratterizzanti della modalità "Per Flussi"

- L'Ente definisce a monte le posizioni debitorie
 - Viene effettuato un caricamento delle posizioni debitorie nel sistema (file CSV)
 - Ogni posizione debitoria definisce:
 - Debitore
 - Tributo/Entrata da pagare
 - L'Ente "notifica" al cittadino l'esistenza della posizione debitoria
 - Pubblicazione sul sito istituzionale della procedura di pagamento (accesso SPID al portale)
 - Invio mail (con / senza Avviso Analogico)
 - Postalizzazione Avviso Analogico
- Il cittadino che è stato "notificato"
 - Se ha ricevuto l'avviso, può utilizzarlo nei canali previsti (compreso il portale myPay)
 - Può accedere (mediante SPID) al portale regionale myPay e:
 - Trova tutte le posizioni debitorie aperte a suo carico (dagli Enti aderenti a myPay)
 - Può stampare l'avviso di Pagamento Analogico o Pagare On-line
- L'Ente può avere il dettaglio di chi ha pagato cosa
 - Gli Operatori dell'Ente hanno una console di back-office dedicata (Dovuti & Flussi)

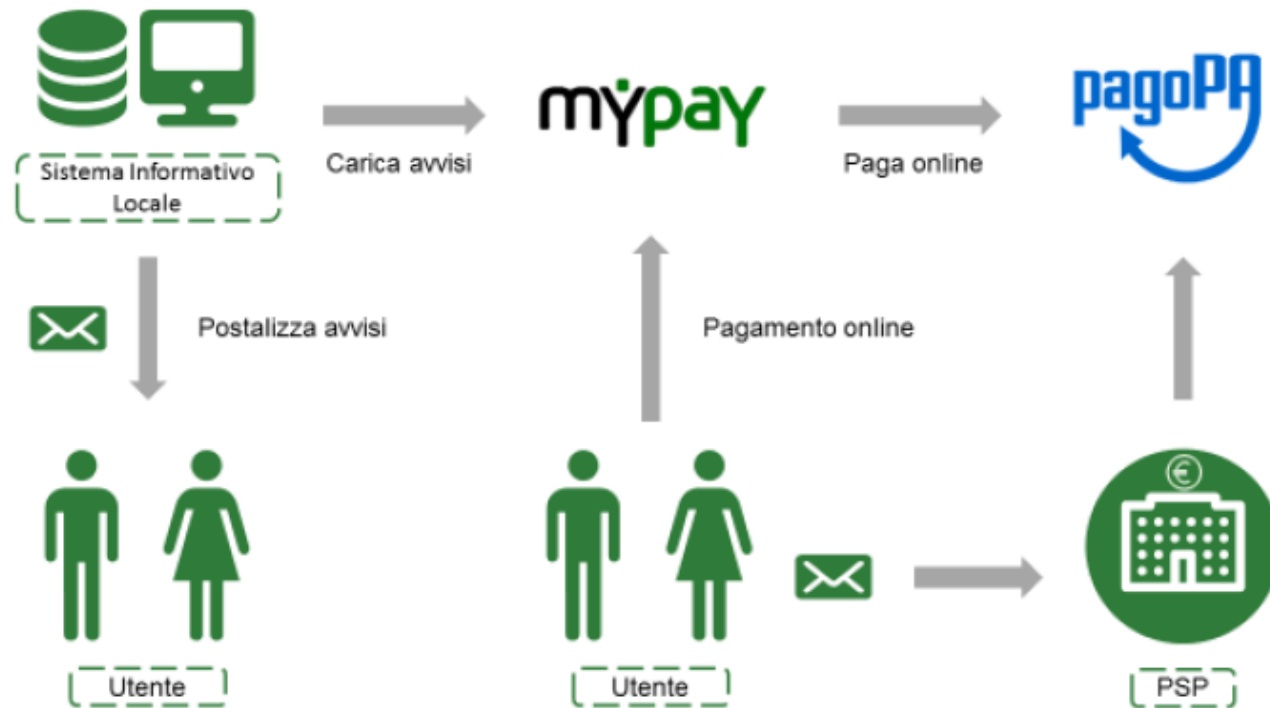
Aspetti caratterizzanti della modalità "Per flussi"

- Processo di pagamento - Senza postalizzazione degli avvisi



Aspetti caratterizzanti della modalità "Per flussi"

- Processo di pagamento - con postalizzazione degli avvisi



Esempio di Avviso Analogico

pagoPA AVVISO DI PAGAMENTO

[Redacted] #4444#Ravvedimento#Temporanea#34



ENTE CREDITORE	Cod. Fiscale	80103860633	DESTINATARIO AVVISO	Cod. Fiscale	RMNFTN81S49F639V
-----------------------	--------------	-------------	----------------------------	--------------	------------------

Comune di Cardito
PIAZZA G. GARIBALDI 1 80024 Cardito (NA)
08119728438

QUANTO E QUANDO PAGARE?	DOVE PAGARE?	Lista dei canali di pagamento su www.agid.gov.it/pagopa
--------------------------------	---------------------	---

23,00 Euro
Puoi pagare con una **unica rata**.

L'importo è aggiornato automaticamente dal sistema e potrebbe subire variazioni per eventuali sgravi, note di credito, indennità di mora, sanzioni o interessi, ecc. Un operatore, il sito o l'app che userai ti potrebbero quindi chiedere una cifra diversa da quella qui indicata.

PAGA SUL SITO O CON LE APP
del tuo Ente Creditore, della tua Banca o degli altri canali di pagamento. Potrai pagare con carte, conto corrente, CBILL.



PAGA SUL TERRITORIO
In Banca, in Ricevitoria, dal Tabaccaio, al Bancomat, al Supermercato.



Utilizza la porzione di avviso relativa al canale di pagamento che preferisci.

BANCHE E ALTRI CANALI	RATA UNICA
------------------------------	-------------------

Qui accanto trovi il codice QR e il codice interbancario CBILL per pagare attraverso il circuito bancario e gli altri canali di pagamento abilitati.



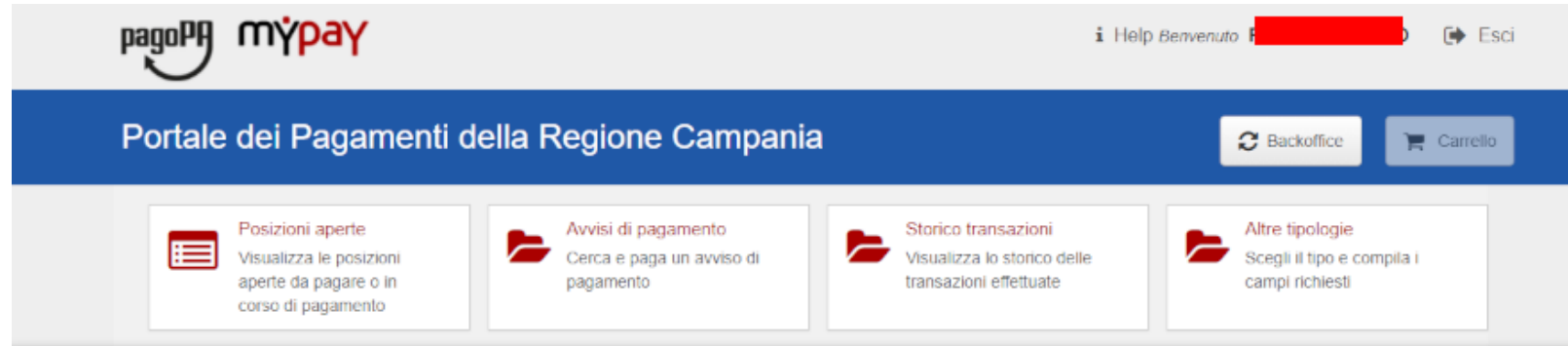
Destinatario [Redacted] Euro **23,00**



ENTE CREDITORE Comune di Cardito

Oggetto del pagamento [Redacted] #4444#Ravvedimento#Temporanea#34

Codice CBILL: **BDX7T** Codice Avviso: **3010 0000 0007 6167 43** Cod. Fiscale Ente Creditore: **80103860633**


Esempio di accesso alla propria area riservata di myPay






i Help Benvenuto XXXXXXXXXX [Esci](#)

Portale dei Pagamenti della Regione Campania


[Backoffice](#)
[Carrello](#)




Posizioni aperte
Visualizza le posizioni aperte da pagare o in corso di pagamento



Avvisi di pagamento
Cerca e paga un avviso di pagamento



Storico transazioni
Visualizza lo storico delle transazioni effettuate



Altre tipologie
Scegli il tipo e compila i campi richiesti

Pagamenti : Posizioni aperte

Ente Creditore:
 Causale Versamento:
 Data dal:
 al:
 Righe per pagina:
[Cerca](#)

Ente Creditore	Tipo Dovuto	Causale Versamento	Importo	Data Scadenza	Stato	Azioni
Azienda Ospedaliera Sant'Anna e San Sebastiano di Caserta	SANZIONE VIOLAZIONE DPI COVID19	frerefrere	1,00	-	DA PAGARE ✉	  
Azienda Ospedaliera Sant'Anna e San Sebastiano di Caserta	SANZIONE VIOLAZIONE DPI COVID19	NACausale	1,20	-	DA PAGARE ✉	  

Pagina 1 di 1 - Elementi da 1 a 2

1

Aspetti caratterizzanti della modalità "Per Flussi"

■ Vantaggi

- Controllo completo su chi può pagare cosa e quanto
- L'utente non può commettere errori di digitazione
- Può essere utilizzata con o senza interventi sui sistemi informativi dell'Ente
- Di particolare interesse per i Comuni o laddove i tributi/le entrate sono noti a priori

■ Svantaggi

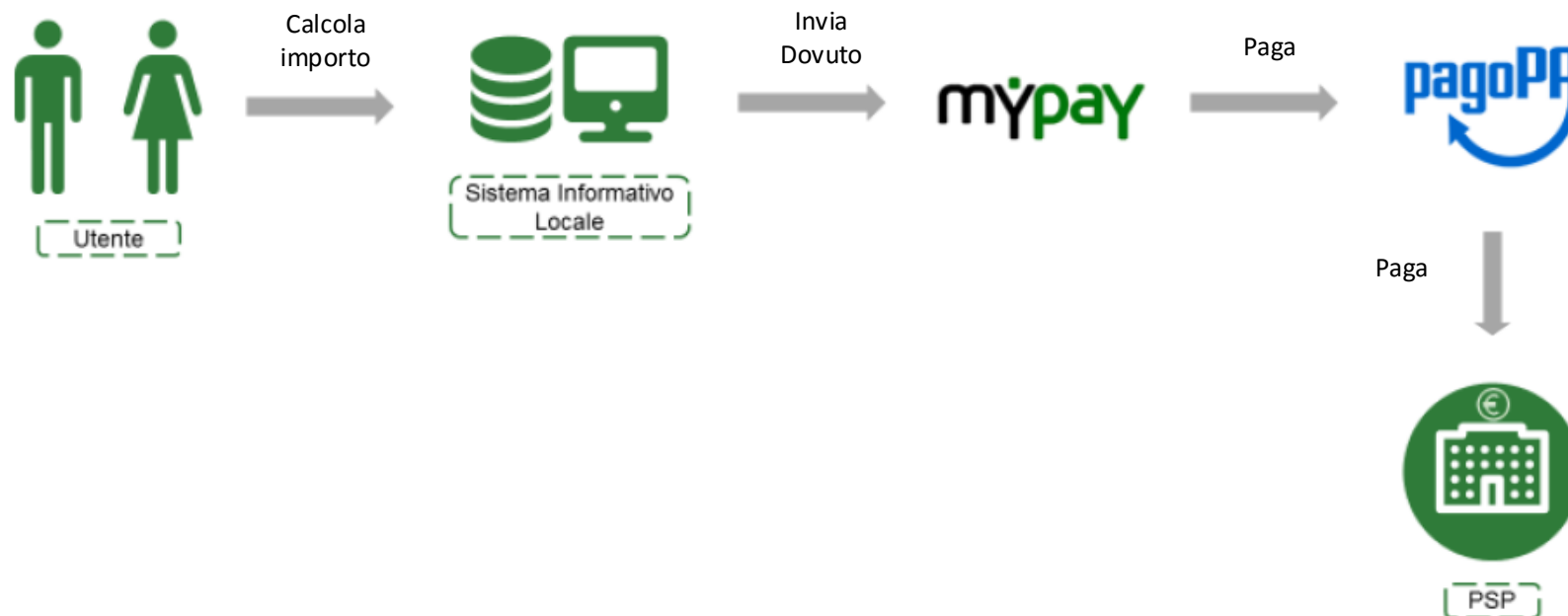
- Onere di generazione del Flusso nel formato CSV di piattaforma
- In alcuni casi può essere necessario aggiornare le posizioni debitorie
 - Ad es. variazione interessi e sanzioni

Aspetti caratterizzanti della modalità "Iniziata presso l'Ente"

- L'Ente possiede un applicativo che genera una posizione debitoria
 - Un utente o un operatore dell'Ente richiede un servizio che prevede un corrispettivo
 - L'applicativo dell'Ente eroga / prenota il servizio e dà la possibilità di:
 - Se è ad uso dell'operatore: di stampare l'avviso da consegnare all'utente assieme alla ricevuta di avvenuta erogazione / prenotazione
 - Se è ad uso diretto del cittadino: stampare l'avviso e/o pagare on-line il corrispettivo
- Il cittadino che è interessato
 - Se ha ricevuto l'avviso, può utilizzarlo nei canali previsti (compreso il portale myPay)
 - Se ha utilizzato direttamente l'applicativo può procedere contestualmente al pagamento on-line
- L'applicativo dell'Ente può sapere chi ha pagato cosa
 - Se l'applicativo è ad uso diretto del cittadino: ad avvenuto pagamento l'utente ritorna sul sito dell'Ente, che viene notificato del completamento dell'operazione
 - Se l'applicativo non è ad uso diretto del cittadino: l'applicativo invoca periodicamente dei servizi di myPay per sapere chi ha pagato

Aspetti caratterizzanti della modalità "Iniziata presso l'Ente"

- Processo di pagamento - Applicativo ad uso diretto del cittadino



Aspetti caratterizzanti della modalità "Iniziata presso l'Ente"

■ Vantaggi

- Le posizioni debitorie vengono generate in tempo reale (su richiesta di un servizio / prestazione da parte del cittadino)
- L'applicativo dell'Ente può sapere esattamente chi ha pagato cosa
- Pagamento molto intuitivo (simile ad un sito di e-Commerce)

■ Svantaggi

- Necessità di sviluppi software (integrazione dell'applicativo dell'Ente con MyPay)

Informazioni di carattere anagrafico

ANAGRAFICA ENTE	
Codice identificativo univoco (Codice Fiscale)	
Codice IPA	
Denominazione beneficiario	
Indirizzo beneficiario	
Civico beneficiario	
CAP beneficiario	
Località beneficiario	
Provincia beneficiario	
Nazione beneficiario	

Riferimento Tecnico (Informatico) dell'Ente

Riferimento Tecnico dell'Ente	
Cognome	
Nome	
Riferimento Telefonico	
Riferimento mail	

Operatori dell'Ente

Operatore Ente n.1	
Codice Fiscale	
Cognome	
Nome	
Riferimento Telefonico (opz.)	
Riferimento Mail	

IBAN di accredito

IBAN DI ACCREDITO GENERALI DELL'ENTE	
IBAN di accredito di Tesoreria (obbligatorio)	
IBAN di accredito Poste Italiane	

Censimento dei Tributi/Entrate da abilitare su pagoPA

Informazioni sul Tributo	
Codice Tributo	
Descrizione Tributo	
Modalità di Attivazione	<input type="checkbox"/> Base, <input type="checkbox"/> Flussi, <input type="checkbox"/> Iniz. Ente
Operatori da abilitare	
Informazioni sui pagamenti (richiesti da pagoPA)	
N. medio operazioni per mese	
Importo min per operazione (in €)	
Importo max per operazione (in €)	
Importo medio per operazione (in €)	
Coordinate bancarie di accredito	
IBAN di accredito di Tesoreria	
IBAN di accredito Poste Italiane	

Codice alfanumerico
identificativo del
tributo/entrata

Indicare quali Modalità
abilitare per il tributo in
esame

Indicare quali operatori
abilitare per il tributo in
esame

Informazioni statistiche
per il dimensionamento
del sistema

Da indicare se diversi
da quelli generali
dell'Ente

Tributi per EE.LL. già censiti

**Tributi di "default"
utilizzati dai comuni e già
pre-configurati**

- Canone luce votiva cimiteriale
- Concessioni cimiteriali
- Contributo di costruzione
- Cosap/Tosap
- Diritti vari (es “diritti pratiche telematiche SUAP”, “diritti di rogito”)
- Mensa scolastica
- Rette asilo nido
- Trasporto scolastico
- Utilizzo locali
- Verbale amministrativo
- Violazione al codice della strada

Ogni Ente può usare quelli di default, quelli creati da altri Enti (ad es. Imposta di pubblicità e Diritti Pubbliche Affissioni, Canone Occupazione Suolo Pubblico, Oneri di urbanizzazione, Imposta comunale sulla pubblicità, Carta d'Identità Elettronica, ecc.) o chiederne l'aggiunta di nuovi

